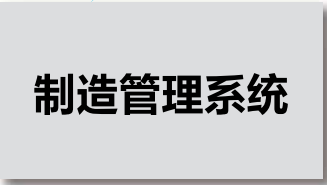



制造厂房现场

- 视觉传感器
(实时感知盾构机总装进程)
- 定位传感器
(感知刀盘驱动与刀盘结合状态)
- 扭力传感器
(感知两者结合螺栓紧固程度)
- 视觉传感器
(感知两者结合螺栓紧固程度)
-



传感器数量按需接入



协同生产优化场景

边缘云



数据采集

5G工业CPE




边缘网关

APS

MES

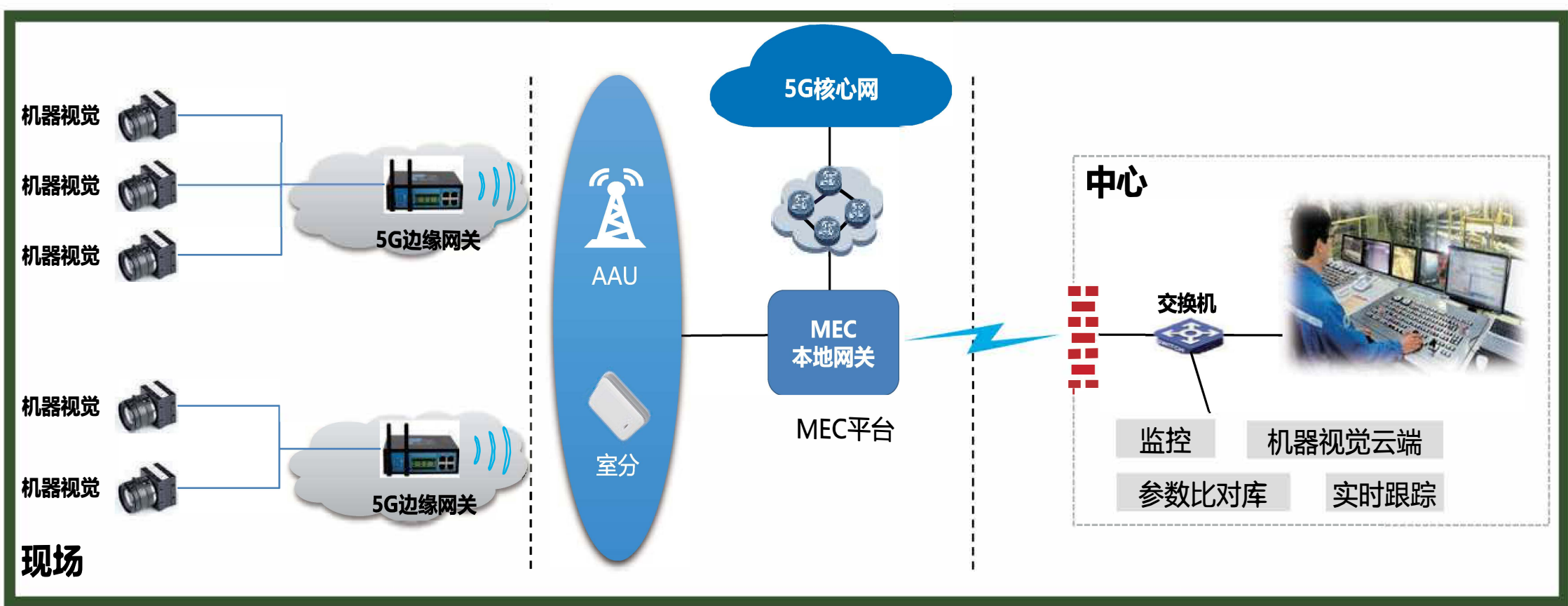
5G核心网



MEC平台

服务平台

柔性制造场景



质量检测场景

一线现场

现场AR眼镜



现场AR眼镜



现场AR眼镜



5G工业CPE

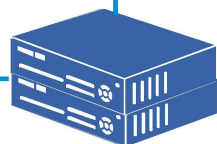


眼镜数量按
需接入

5G基站



5G核心网



MEC

辅助人员接入



笔记本



IPAD



台式机

盾构机专家接入



笔记本



IPAD



台式机

设备远程维护场景